



# MODULAR 20

EN REVOLUTION INDEN FOR FADØL



# MODULAR 20

EN REVOLUTION  
INDEN FOR FADØL

Eksempel på DraughtMaster MODULAR 20 installation.

## UDSTYR

- ✓ 20 liters PET fustage
- ✓ DraughtMaster modul
- ✓ Kontrolmodul
- ✓ Pythonkabel/Øslange
- ✓ Ølkøler
- ✓ Fadølstårn



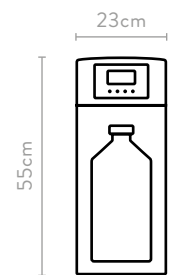


# MODULAR 20

EN REVOLUTION  
INDEN FOR FADØL

DraughtMaster MODULAR 20 kunne ikke være nemmere at bruge. Med det innovative, lukkede system, som holder øllet frisk op til seks gange længere end det gamle stålfustagesystem, kan du tilbyde et større og bredere sortiment, samtidig med at du sparer plads.

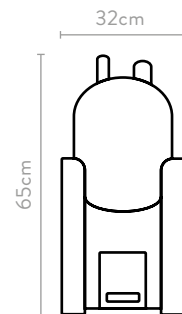
## DRAUGHTMASTER M20'S KOMPONENTER



### KONTROLENHED

Til enkel, halvautomatisk rengøring

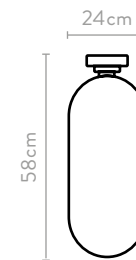
H: 55 x B: 23 x D: 54cm



### M20-MODUL

Trykkammer, der presser det friske øl ud

H: 65 x B: 32 x D: 54cm

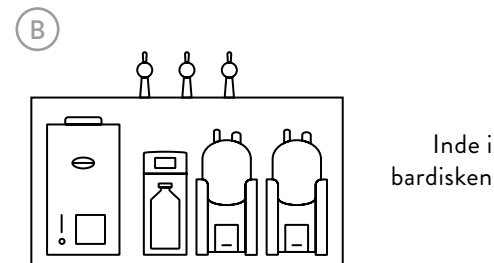
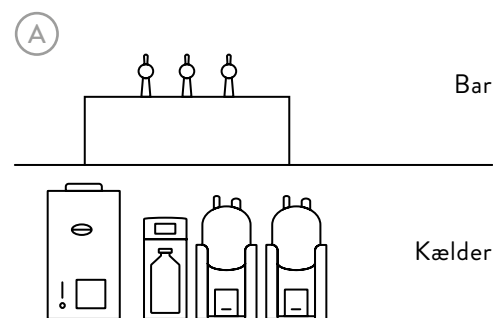


### PET-FUSTAGE


Genanvendelige 20-liters-fustager letter håndteringen

H: 58 x B: 24 x D: 24cm

## SÅDAN OPSÆTTER DU DIN DRAUGHTMASTER M20



## ENKEL AT ANVENDE OG SKIFTE



Ingen indkøb og kontrol af CO<sub>2</sub>



Ingen flytning og opbevaring af store stålfustager