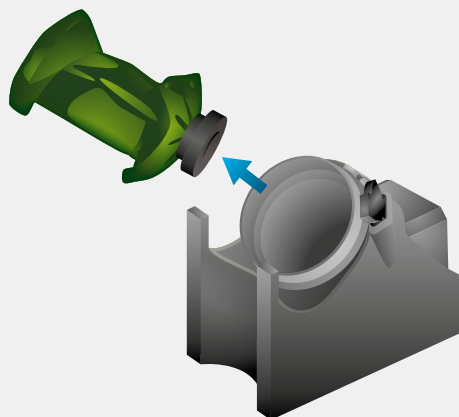


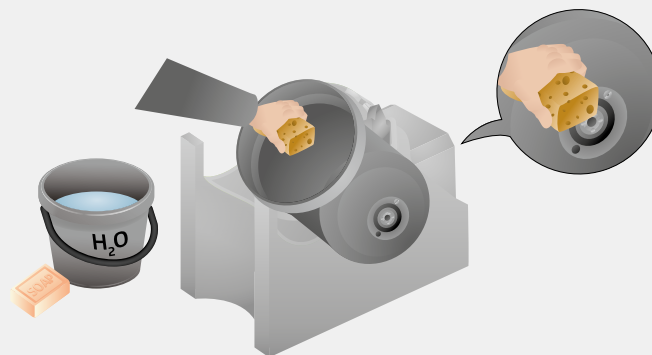
MODULAR 20 VEJLEDNING

Desinficering ved udskiftning af fustager

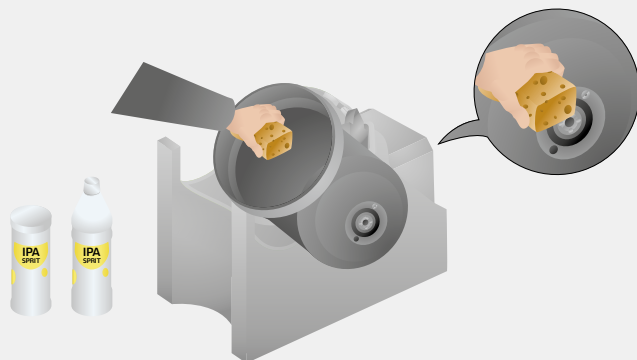
- 1** Fjern den brugte fustage fra modulet.




- 2** Bunden af modulet aftørres med en fugtig klud således at eventuelle øl-rester eller vand fjernes.



- 3** Aftør herefter bunden af modulet med en spritklud eller sprøjt med IPA sprit.



- 4** Ny fustage kan nu indsættes i modulet.



DRAUGHT™
— MASTER —

FRESH BEER EVERY TIME

VÆR OPMÆRKSOM!

Det er vigtigt at
desinficering
foretages ved hvert
fustageskift.

Ved tvivlstilfælde
kontaktes Carlsberg
Danmarks Teknisk
Service
3327 1000



MODULAR 20 VEJLEDNING

Desinficering ved
udskiftning af fustager
